

9202 en 9203



Gebruiksaanwijzing

Hartelijk dank voor uw keuze van dit Soehnle Professional-product. Deze weegschaal kenmerkt zich door de modernste techniek en is geoptimaliseerd voor de meest eenvoudige bediening. Wanneer vragen of problemen optreden m.b.t. uw apparaat, welke niet in de gebruiksaanwijzing worden behandeld, verzoeken wij u contact met uw Soehnle Professional-Servicepartner op te nemen of ons op internet te bezoeken onder www.weegtechniek.nl

Toepassing

De Soehnle Professional weegschalen 9202-9203 zijn ontworpen voor het wegen van goederen. De weegschaal is binnen de EEG geschikt voor niet ijkwaardige weging en voldoet aan de geldende eisen uit de EG-richtlijnen 89/336/EWG, 73/23/EWG. Het toestel is IP 54 dicht, maar niet geschikt voor gebruik in natte omstandigheden.

Veiligheidsinstructie

Lees voor de inbedrijfname van het apparaat de in de gebruiksaanwijzing opgenomen informatie zorgvuldig door. Deze bevat belangrijke instructies voor de installatie, het correcte gebruik en het onderhoud van het apparaat.

De leverancier is niet aansprakelijk, wanneer de hierna volgende instructies niet worden opgevolgd.

Bij gebruik van elektrische componenten onder verhoogde veiligheidseisen moeten de geldende bepalingen worden aangehouden. Werkzaamheden aan het apparaat mogen nooit onder spanning worden uitgevoerd.

Bij ondeskundig gebruik of openen van het toestel vervalt de garantie. De elektrische aansluit-specificaties moeten overeenkomen met hetgeen op het netvoedingsapparaat is vermeld.

De apparaten zijn bedoeld voor gebruik binnen gebouwen. Let op de toegestane omgevingstemperaturen (technische informatie).

Het apparaat voldoet aan de eisen voor de elektromagnetische compatibiliteit. Overschrijdingen van de in de normen vastgelegde maximale waarden moeten worden voorkomen.

Neem bij problemen contact op met uw Soehnle Professional-servicepartner.

Reiniging

Voor het reinigen is een vochtige doek en standaard reinigingsmiddel voldoende. Gebruik geen schurende of agresieve middelen en geen vloeistoffen.

Onderhoud

De weegschaal heeft geen regulier onderhoud nodig. Het is echter wel zinvol de nauwkeurigheid met bepaalde tussenpozen te controleren. De frequentie daarvan hangt af van de gebruiksfrequentie en de toestand van de weegschaal. Bij geconstateerde afwijkingen kunt u contact opnemen met uw Soehnle Professional servicepartner.

Opmerking

Dit apparaat is radio-ontstoord conform de geldende EG-richtlijn 89/336/EWG.

Onder extreme elektrostatische en elektromagnetische invloeden bijv. bij gebruik van een radio of mobiele telefoon in de directe omgeving van het apparaat kan de gewichtsmeting worden beïnvloed.

Na het weer verdwijnen van de storingsinvloed is het product weer correct bruikbaar, eventueel is opnieuw inschakelen nodig.

Bij permanente elektrostatische storingsinvloeden verdient aarding van het platform aanbeveling. Het apparaat is een meetinstrument. Tocht, trillingen, snelle temperatuurveranderingen en zonnestrallen kunnen de weegresultaten beïnvloeden.

De weegschaal heeft een beschermingsklasse IP 54. Hoge luchtvochtigheid, damp, vloeistoffen en sterke vervuiling moeten daarom worden vermeden.

Garantie - aansprakelijkheid

Voor zover een door Soehnle Professional te behandelen gebrek aan het geleverde aanwezig is, heeft Soehnle Professional het recht, naar keuze het gebrek op te lossen of vervanging te leveren. Vervangen onderdelen worden eigendom van Soehnle Professional.

Wanneer de reparatie of levering van vervanging niet afdoende is, gelden de wettelijke bepalingen. De garantietermijn is 1 jaar vanaf de dag van koop. Bewaar daarom uw factuur als bewijs. In geval van service kunt u contact opnemen met uw leverancier.

Geen aansprakelijkheid wordt genomen voor schade welke is ontstaan door de volgende oorzaken: onjuiste, ondeskundige opslag of gebruik, foutieve montage resp. inbedrijfname door de besteller of door derden, natuurlijke slijtage, verandering of ingrijpen, foutieve of nalatige behandeling met in het bijzonder overmatige belasting, chemische, elektrochemische, elektrische invloeden of vochtigheid, voor zover deze niet op Soehnle Professional zijn terug te voeren.

Wanneer bedrijfs-, klimatologische of andere dergelijke invloeden tot een wezenlijke verandering van de toestand van het toestel of materialen daarvan leiden, vervalt de garantie voor het optimaal functioneren van het apparaat. Voor zover Soehnle Professional in afzonderlijke gevallen garantie verleent, betekent dit de vrijheid van gebreken bij de uitlevertoestand binnen de garantietermijn. Verzendkosten vallen niet onder de garantie.

Originele verpakking voor eventueel retour zenden bewaren.

Afvoeren van de weegschaal



Dit product mag niet als normaal afval worden behandeld, maar moet op een speciale innameplaats voor de recycling van elektrische en elektronische apparaten worden aangeboden. Meer informatie kunt u bij uw gemeente krijgen, bij de gemeentelijke reinigingsbedrijven of bij de firma, waar u het product heeft gekocht.

Technische gegevens

Weegbereik	: 500 g (type 9202), 5000 g (type 9203)
Afleesnauwkeurigheid	: 0,1 g (type 9202), 1 g (type 9203)
Werktemperatuur	: 5°– 40°C
Max. luchtvochtigheid	: 85 %
Opslagtemperatuur	: 15° – 55°C

Behuizing en weegvlakdrager uit donkergrijs ABS, afneembare rvs platformafdekking

Voedingsspanning:

9 V blokbatterij (niet meegeleverd) of (optie) via adapter 9/230 V 300 mA




Automatische uitschakeling na 2 minuten (1 cyclus), tijd-instelbaar maar ook uitschakelbaar

Levensduur batterij ca. 600 cycli (20 uur)

LCDisplay



Bedieningstoetsen

-  Omschakelen kg / lb / oz
-  Tarreren (is nulstellen over het hele weegbereik)
-  Aan-/uitschakelaar

Inschakelen



Na afloop van de testroutine schakelt het display over naar nul.

De weegschaal is daarna gereed voor gebruik.


Product plaatsen.

Op het display verschijnt het brutogewicht.

Nulstellen

Wanneer bij een onbelaste weegschaal geen nul wordt getoond, de -toets indrukken.

Tarreren (= nulstellen over het hele weegbereik)



Lege verpakking op het weegplatform plaatsen. -toets indrukken. Netto aflezing **0** verschijnt. Netto te wegen product toevoegen.



Tarreren: weer op de -toets drukken. Aflezing **0** afwachten. Volgend product toevoegen. Enz. Tarreren is net zo vaak mogelijk tot het maximale weegvermogen is bereikt.

Controlewegen



Referentiegewicht op weegschaal plaatsen. Tarreren. Referentiegewicht verwijderen. Ter control het gewicht weer plaatsen en de afwijking plus of minus aflezen.

Aanwijzing totaal gewicht



Bij een met netto wegingen gevulde weegschaal de -toets indrukken. Aflezing gaat naar **0**. Wegingen afnemen. Het bruto totaal gewicht verschijnt met een minus-teken ervoor.

Uitschakelen



Bij **0** - aflezing -toets indrukken (bij niet **0** stand tarreert de schaal). Bij batterij- of accubedrijf is de auto-off functie ingeschakeld. Bij continue **0** -aflezing schakelt de weegschaal zichzelf na 2 minuten automatisch uit.

Tarra wissen

Bij lege weegschaal opnieuw -toets indrukken.

Gebruikerskalibratie

5 kg uitvoering

Attentie:

Bij de 500 gram uitvoering justeren met ijkgewichten van 200 g en 500 g

Weegschaal inschakelen. Ca. 3 seconden lang de -toets indrukken, tot op het display **CAL** verschijnt. Daarna knippert **CAL 0**. Daarna wisselen **LOAD** en **2000** elkaar af. Plaats nu een nauwkeurig 2 kg ijkgewicht. Na stilstand wordt de waarde automatisch overgenomen en **LOAD** en **5000** knipperen nu afwisselend. Plaats nu een nauwkeurig 5 kg ijkgewicht. Na stilstand verschijnt kort **DONE** en daarna wordt automatisch naar de gewichtsaflazing teruggeschakeld. De weegschaal is nu bedrijfsgeared.

Auto off : tijd instellen / uitschakelen

Houdt bij ingeschakelde weegschaal de **T** toets ca. 5 sec lang ingedrukt.

Display toont : Set en direct daarna : Unit

Bedien toets **kg/lb**, display toont: **A0FF**

Bedien toets **T**, de ingestelde uitschakeltijd komt in beeld.

Met de toets **kg/lb** kunnen de beschikbare uitschakeltijden worden doorlopen:

- 120 Seconden (2 minuten)
- 180 Seconden (3 minuten)
- 240 Seconden (4 minuten)
- 300 Seconden (5 minuten)
- Off (blijft continu aan)

Kies de gewenste tijd, of het uitschakelen "Off" van de uitschakelautomaat en bedien daarna toets **T**

Bedien toets **kg/lb** 2 x, het display toont nu : End

Bedien toets **T** om de wijziging in te nemen en terug te schakelen naar de weegstand.

